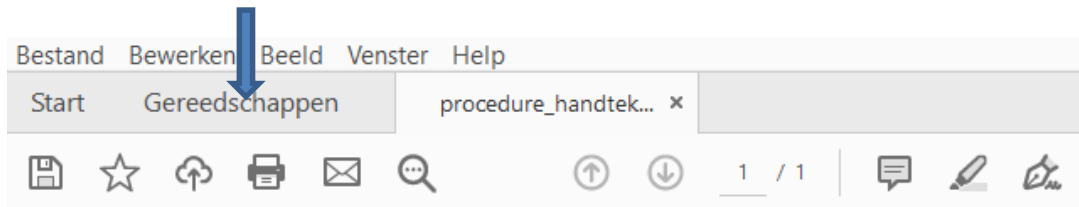


DIGITAAL een PDF ondertekenen in 5 stappen.

Stap 1

Open het Pdf-bestand en klik op het tabblad 'gereedschappen' in het betreffende PDF-document dat u wilt ondertekenen.



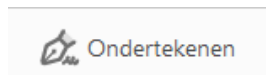
Stap 2

Klik op 'invullen en ondertekenen'



Stap 3


Klik boven in de balk op 'ondertekenen' invoegen'.



en kies voor 'handtekening

Stap 4

Hier kunt u kiezen om uw handtekening te 'typen', te tekenen of om een afbeelding van uw handtekening toe te voegen.



Stap 5

Tot slot klikt u op toepassen en uw handtekening verschijnt in het Pdf-bestand.